

"INSTITUTO DE MEDICINA LEGAL"
DEPARTAMENTO ACADÉMICO Y ESTADÍSTICO
DACE

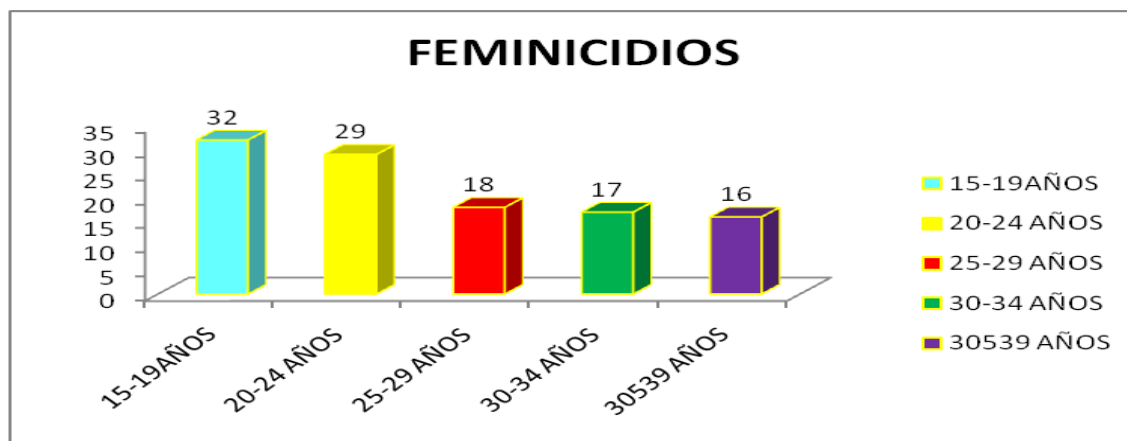
Dr. Miguel Enrique Velásquez Velásquez
Jefe Técnico Normativo

**RECONOCIMIENTO DE FEMINICIDIOS ENERO-MARZO POR MEDICOS (AS)
FORENSES Y COTEJADOS POR LA F.G.R., P.N.C. Y EL I.M.L. EL
SALVADOR AÑO 2012**

FRECUENCIA DE FEMINICIDIOS

TIPOMUERTE	Frec	Porcent	Acum
HOMIC X VIOL COMUN	169	100.0%	100.0%
Total	169	100.0%	

GRAFICA 5 PRINCIPALES GRUPOS DE EDAD

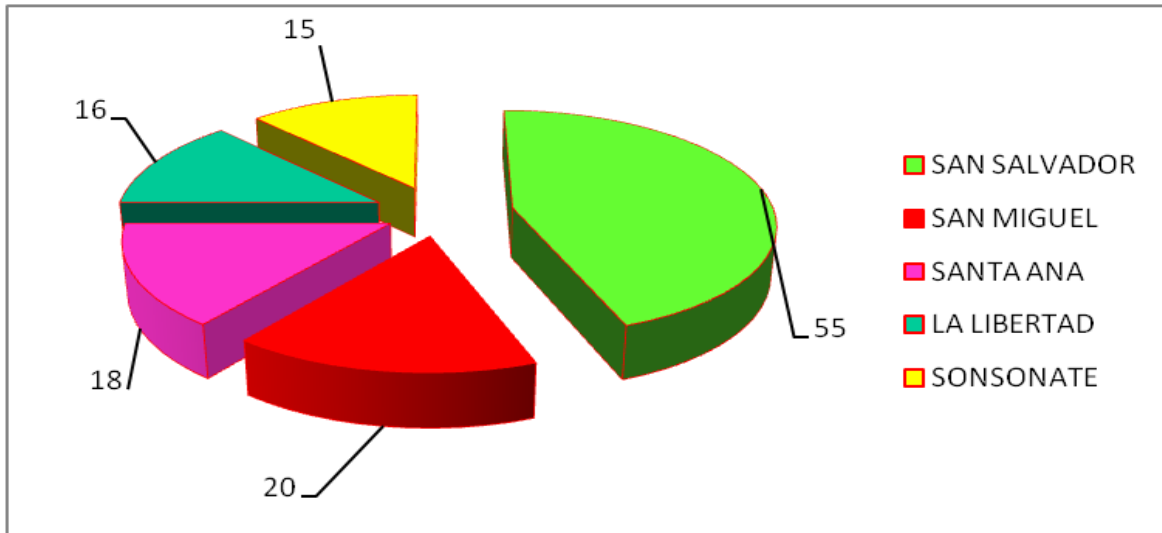


FUENTE: UNIDAD ESTADÍSTICAS DEL INSTITUTO DE MEDICINA LEGAL DE EL SALVADOR

FRECUENCIA FEMINICIDIOS POR DEPARTAMENTO AGRESION

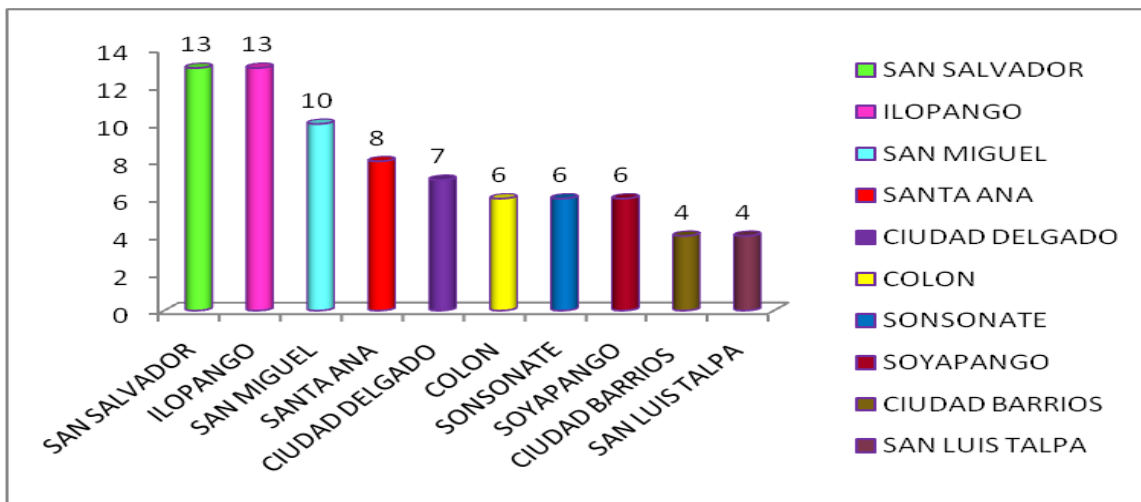
DEPTOOCUHE	Frec	Porcent	Acum
AHUACHAPAN	4	2.4%	2.4%
CABAÑAS	4	2.4%	4.7%
CHALATENANGO	3	1.8%	6.5%
CUSCATLAN	7	4.1%	10.7%
LA LIBERTAD	16	9.5%	20.1%
LA PAZ	10	5.9%	26.0%
LA UNION	4	2.4%	28.4%
MORAZAN	2	1.2%	29.6%
SAN MIGUEL	20	11.8%	41.4%
SAN SALVADOR	55	32.5%	74.0%
SAN VICENTE	7	4.1%	78.1%
SANTA ANA	18	10.7%	88.8%
SONSONATE	15	8.9%	97.6%
USULUTAN	4	2.4%	100.0%
Total	169	100.0%	

GRAFICA 5 PRINCIPALES DEPARTAMENTOS DE AGRESION



FUENTE: UNIDAD ESTADISTICAS DEL INSTITUTO DE MEDICINA LEGAL DE EL SALVADOR

GRAFICA 10 PRINCIPALES MUNICIPIOS DE AGRESION



FUENTE: UNIDAD ESTADISTICAS DEL INSTITUTO DE MEDICINA LEGAL DE EL SALVADOR

GRAFICA POR TIPO DE ARMA UTILIZADA



FUENTE: UNIDAD ESTADISTICAS DEL INSTITUTO DE MEDICINA LEGAL DE EL SALVADOR